

KU25 - KU40 - KU50

Guide pratique d'utilisation des cartouches JETABLES (non rechargeables)



CONDITIONS DE STOCKAGE

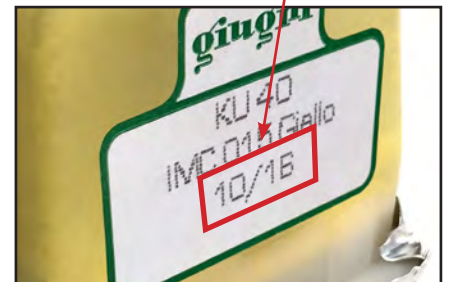
- Les stocker avec la partie du feutre tournée vers le bas
- La température de stockage doit être comprise entre 5°C et 25°C.
- Conserver à l'écart des sources de chaleur
- **Après ouverture** : les conserver à l'écart de lieux poussiéreux et en général des agents extérieurs qui pourraient les salir ou les altérer, entraînant un manque de netteté de l'impression.




DURÉE (EMBALLAGE FERMÉ)

- 1 an pour encres à base colorante
- 6 mois pour encres à base pigment


Sur la cartouche se trouve l'étiquette avec la date de production.



UTILISATION CORRECTE DE LA CARTOUCHE




Retirer la pellicule argentée.




A l'aide d'un cutter, retirer la pellicule plastique qui scelle la cartouche.

KU25 - KU40 - KU50


(suite « Utilisation correcte de la cartouche »)



En utilisant l'outil destiné à enfoncer la cartouche, humidifier la surface encreuse en enfonçant le feutre supérieur jusqu'à ce qu'il soit recouvert d'encre.



Attendre que le feutre absorbe totalement l'encre. La cartouche est alors prête pour la première utilisation.



Insérer la cartouche dans la timbreuse selon les instructions fournies par le fabricant.

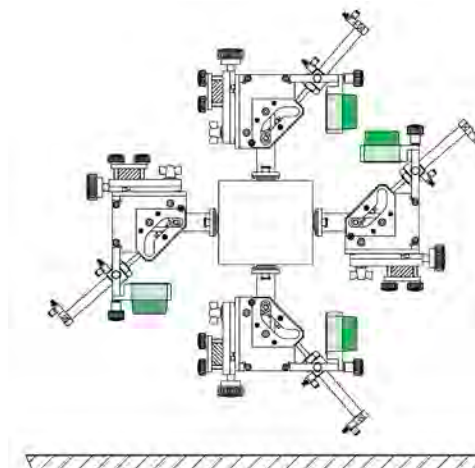


PAUSES OU ARRÊTS SUPÉRIEURS À 1 HEURE

Retirer la cartouche du support et la fermer à l'aide du bouchon dédié en caoutchouc. La stocker dans un lieu protégé avec la partie du bouchon tournée vers le bas.

EN CAS DE MARQUAGE INSUFFISANT

Réaliser les opérations 3 et 4 pour réactiver la cartouche, sinon, la remplacer par une nouvelle.



NOTA BENE : la cartouche peut être utilisée dans n'importe quelle position de marquage.



Les timbreuses GIUGNI sont fournies avec les accessoires (bouchon en caoutchouc et élément de pression de la cartouche).

Ces accessoires peuvent dans tous les cas être achetés séparément.